

UNIVERSO ACI AVVOCATI

Guida all'utilizzo

Versione 10.3

17 settembre 2021

Sommario

Introduzione	3
Ricerca per targa/telaio	3
Ricerca per nominativo/codice fiscale	5
Cronologico	6
Area documenti.....	7

INTRODUZIONE

Universo Aci Avvocati è un servizio riservato ai professionisti Avvocati che permette di ottenere le informazioni ufficiali del Pubblico Registro Automobilistico relative a tutti i veicoli, autoveicoli, rimorchi o motoveicoli iscritti.

Le informazioni sono ottenibili mediante la ricerca per targa/telaio o per nominativo/codice fiscale. E' anche possibile richiedere il cronologico delle proprietà.



Visura Targa/Telaio

Seleziona questa opzione per effettuare una visura utilizzando la targa o il telaio della vettura.



Ricerca per Soggetto

Seleziona questa opzione per effettuare una visura per soggetto tramite codice fiscale o dati anagrafici.



Cronologico Proprietà

Seleziona questa opzione per recuperare il cronologico proprietà di una vettura tramite la targa.

RICERCA PER TARGA/TELAIO

Dopo aver inserito la targa/telaio e cliccato su "Avvia ricerca"

Targa

Telaio

Tipo veicolo: ☒ Autoveicolo ☐ Motoveicolo ☐ Rimorchio

*Targa:

Q Avvia ricerca



Targa

Telaio

*Telaio:

Q Avvia ricerca

15,11 €

un messaggio in basso a destra della pagina avvisa che il documento è stato estratto correttamente e salvato nella sezione Documenti.

Targa

Telaio

Tipo veicolo: ☒ Autoveicolo ☐ Motoveicolo ☐ Rimorchio

*Targa:

Q Avvia ricerca

15,11 €





Il documento è stato richiesto correttamente ed è presente nella tua lista dei documenti.





RICERCA PER NOMINATIVO/CODICE FISCALE



Dopo aver selezionato la tipologia di ricerca che si intende effettuare

 Persone Fisiche	 Persone Giuridiche
--	---

scegliere se inserire il Codice Fiscale o i Dati Anagrafici se si tratta di una Persone Fisiche:

 Persone Fisiche	 Persone Giuridiche
Codice Fiscale	Dati Anagrafici

scegliere se inserire il Codice Fiscale/Partita IVA o la Denominazione se si tratta di una Persone Giuridiche:

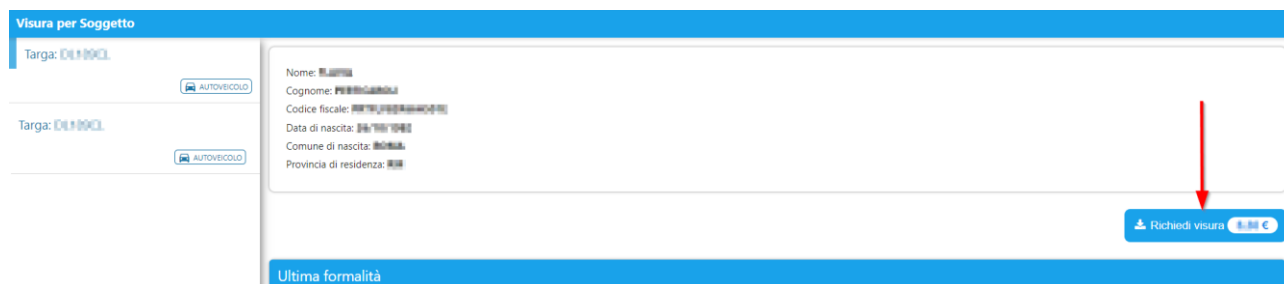
 Persone Fisiche	 Persone Giuridiche
Codice Fiscale/Partita IVA	Denominazione

In tutti i casi è obbligatorio digitare il nome e cognome dell'Avvocato e dell'Assistito nonché la data del mandato.


A seguito della ricerca, il sistema estrae


- automaticamente nella sezione Documenti un PDF con il risultato prodotto a seguito della ricerca per soggetto.
- L'elenco a video delle targhe intestate al soggetto fisico o giuridico ricercato.

Cliccando su ogni targa è possibile ottenerne la visura che il sistema produrrà in PDF e lo archiverà nell'area Documenti.





Visura per Soggetto

Targa: **DL180CL** 

Targa: **DL180CL** 

Nome: **PIRELLA**
Cognome: **PIRELLA**
Codice fiscale: **00000000000**
Data di nascita: **01/01/1900**
Comune di nascita: **ROMA**
Provincia di residenza: **RM**

 Richiedi visura 

Ultima formalità

Dopo aver inserito la targa/telaio

*Targa:

Cronologico Proprietà

PLIVA PERCARIO

PERCARIO

Tipologia: **AUTOVEICOLO**

Vettura: **PLIVA PERCARIO**

Cilindrata: **1.1**

Telaio: **101 101010101 101**

Prima Immatricolazione: **10/10/1010**

Targa: **101 10101**

Richiedi visura

10.100 €

Dati Soggetto

La visura estratta sarà aggiornata alla “Data Riferimento Proprietà” di quel determinato proprietario.

AREA DOCUMENTI

Tutti i documenti PDF estratti saranno disponibili per 30 giorni nella sezione Documenti, disponibile in alto a destra della pagina:



I documenti possono essere filtrati per “Tipo Documento” e/o inserendo un testo libero:



Per aprire o salvare una visura sul disco rigido del proprio pc, cliccare sull'icona

